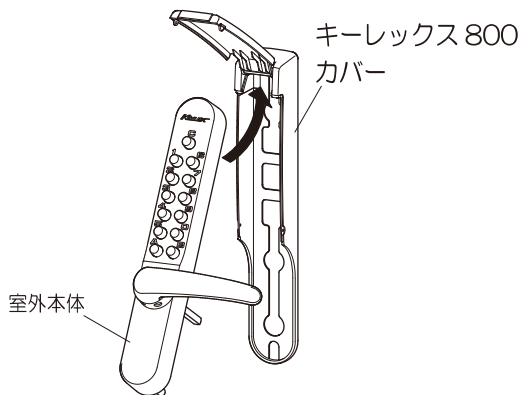


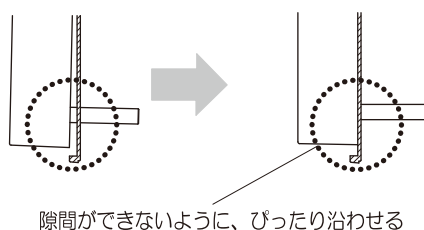
キーレックス 800 の本体保護の為、カバーの取り付け使用をお勧めします。
本体が鍵付仕様やロックターン仕様でも同様に取り付けができます。

室外本体とカバーの取付方法

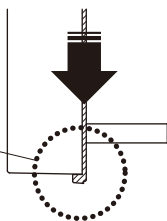
- ① カバーに室外本体を
ななめ下から差し込みます。



- ② 室外本体をカバーの平らな面に
隙間ができないように
ぴったりと沿わせながら



- ③ 室外本体下側と
カバーの下枠を
あわせませます。



- ④ ③の位置を保持したまま
扉に取り付けます。

⚠ 以下のまま取り付けるとカバーが
破損する場合があります。
ご注意ください。

